



Teramo, 08/05/2026

**prot. 30/26**

Spett. Le  
Comune Di Tortoreto (TE)  
Polizia Locale  
Att.ne Comandante Dott.ssa Polletta

**Oggetto:** Fioriera omologata a scorrimento laterale, approvata dal ministero delle infrastrutture e trasporti con decreto n. 769 del 13.02.2012

\*\*\*\*\*

## Chi Siamo

Siamo un'azienda dinamica e in continua crescita, impegnata a fornire soluzioni innovative e su misura per le esigenze di ogni cliente. Con un team di esperti altamente qualificati, offriamo una vasta gamma di servizi pensati per ottimizzare il business, migliorare l'efficienza operativa e rispondere alle sfide di un mercato in rapida evoluzione.

## La Nostra Missione

La nostra missione è semplice: aiutare l'Ente a dare risposte alla collettività nel più breve tempo possibile, attraverso un approccio personalizzato, l'utilizzo delle tecnologie più avanzate e un servizio di alta qualità. Puntiamo a costruire relazioni di lunga durata con i nostri clienti, basate sulla fiducia, sull'affidabilità e su risultati concreti.

## I Nostri Servizi

Offriamo una varietà di servizi professionali, tra cui:

- **Consulenza aziendale agli Enti:** Analisi e soluzioni per ottimizzare i processi degli aziendali degli Enti.
- **Servizi IT:** Supporto tecnologico, sicurezza informatica, sviluppo software.
- **Gestione progetti:** Pianificazione e realizzazione di progetti complessi.
- **Formazione:** Corsi professionali per migliorare le competenze del personale.
- **Supporto amministrativo:** Assistenza nella gestione delle risorse aziendali e compliance normativa.

## Perché Sceglierci

- **Esperienza:** Decenni di esperienza nei nostri settori di competenza.
- **Innovazione:** Adottiamo le ultime tecnologie per soluzioni sempre all'avanguardia.
- **Flessibilità:** Ogni servizio è personalizzato per soddisfare le esigenze specifiche del cliente.
- **Risultati:** Lavoriamo con passione per garantire risultati concreti e misurabili.

## FIORIERE OMOLOGATE A SCORRIMENTO LATERALE



**Realizzata nel rispetto delle vigenti direttive europee di riferimento, marcata CE e protetta da brevetto.**

Costituita da un monoblocco strutturale metallico, con piedi regolabili e completa di transenna a scorrimento. Fornita totalmente cablata e assemblata; la sua installazione non necessita di alcuna guida a terra.

La barriera è composta da un elemento strutturale fisso a pianta rettangolare ad uso fioriera, caratterizzato da un ampio bordo perimetrale, con la funzione di delimitare la vasca di contenimento della terra e di mascherare il meccanismo a scorrimento della transenna, alloggiata internamente tra la vasca e la parete esterna della fioriera. La transenna scorrendo parallelamente alla fioriera, esce a sbalzo di CM 120/170 all'esterno della porzione fissa, creando un prolungamento della fioriera stessa e impedendo il transito ai veicoli.

Dotata, oltre al motoriduttore e al complesso elettro-meccanico che ne permettono il movimento, di sistema di rilevazione ostacoli, meccanismo di limitazione delle forze, sistema autonomo di segnalazione acustica e luminosa, sistema di apertura automatica in caso di mancanza di corrente e sblocco manuale d'emergenza.

Funzionante con radiocomando nella versione standard, è possibile configurare, tramite gli accessori optional disponibili, ogni singolo impianto in modo personalizzato. La struttura è rifinita con protezione anticorrosiva brevettata che prevede in un unico ciclo, l'azione combinata della zincatura a caldo, e verniciatura a polvere in forno con vernici poliesteri per esterni, di colore grigio micaceo (finitura standard) che ne garantisce una durabilità minima in ambiente urbano di 15 anni.

## FIORIERA MULTIPLA SLIDE BIG A SCORRIMENTO LATERALE



**Realizzata nel rispetto delle vigenti direttive europee di riferimento, marcata CE e protetta da brevetto.**

Costituita da un monoblocco strutturale metallico, con piedi regolabili e completa di transenna a scorrimento. Fornita totalmente cablata e assemblata; la sua installazione non necessita di alcuna guida a terra.

La barriera è composta da un elemento strutturale fisso a pianta rettangolare ad uso fioriera, caratterizzato da un ampio bordo perimetrale, con la funzione di delimitare la vasca di contenimento della terra e di mascherare il meccanismo a scorrimento della transenna, alloggiata internamente tra la vasca e la parete esterna della fioriera. La transenna scorrendo parallelamente alla fioriera, esce a sbalzo di cm 170 all'esterno della porzione fissa, creando un prolungamento della fioriera stessa e impedendo il transito ai veicoli.

Dotata, oltre al motoriduttore e al complesso elettro-meccanico che ne permettono il movimento, di sistema di rilevazione ostacoli, meccanismo di limitazione delle forze, sistema autonomo di segnalazione acustica e luminosa, sistema di apertura automatica in caso di mancanza di corrente e sblocco manuale d'emergenza.

Funzionante con radiocomando nella versione standard, è possibile configurare, tramite gli accessori opzionali disponibili, ogni singolo impianto in modo personalizzato. La struttura è rifinita con protezione anticorrosiva brevettata che prevede in un unico ciclo, l'azione combinata della zincatura a caldo, e verniciatura a polvere in forno con vernici poliesteri per esterni, di colore grigio micaceo (finitura standard) che ne garantisce una durabilità minima in ambiente urbano di 15 anni.

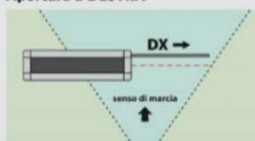
**Disponibile anche ad apertura manuale.**

**A richiesta:**

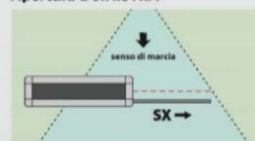
- Radiocomandi supplementari
- Targhe di segnalazione
- Fioriera Multipla Fix cm 67x67x87



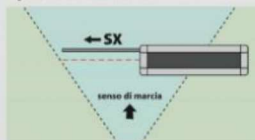
**Apertura a DESTRA**



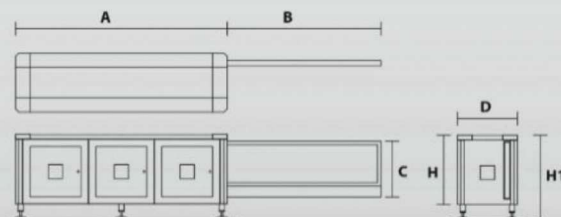
**Apertura a SINISTRA**



**Apertura a SINISTRA**




**Apertura a DESTRA**



**Colori disponibili**



**Grigio Micaceo**  
Finitura standard



**Tipo CORTEN**

**Dimensioni (cm)**

A	B	C	D	H	H1	Kg
235	170	63	67	78	90	355

## FIORIERA MULTIPLA SLIDE SMALL A SCORRIMENTO LATERALE



### Realizzata nel rispetto delle vigenti direttive europee di riferimento, marcata CE e protetta da brevetto.

Costituita da un monoblocco strutturale metallico, con piedi regolabili e completa di transenna a scorrimento. Fornita totalmente cablata e assemblata; la sua installazione non necessita di alcuna guida a terra.

La barriera è composta da un elemento strutturale fisso a pianta rettangolare ad uso fioriera, caratterizzato da un ampio bordo perimetrale, con la funzione di delimitare la vasca di contenimento della terra e di mascherare il meccanismo a scorrimento della transenna, alloggiata internamente tra la vasca e la parete esterna della fioriera. La transenna scorrendo parallelamente alla fioriera, esce a sbalzo di cm 120 all'esterno della porzione fissa, creando un prolungamento della fioriera stessa e impedendo il transito ai veicoli.

Dotata, oltre al motoriduttore e al complesso elettro-meccanico che ne permettono il movimento, di sistema di rilevazione ostacoli, meccanismo di limitazione delle forze, sistema autonomo di segnalazione acustica e luminosa, sistema di apertura automatica in caso di mancanza di corrente e sblocco manuale d'emergenza.


Funzionante con radiocomando nella versione standard, è possibile configurare, tramite gli accessori opzionali disponibili, ogni singolo impianto in modo personalizzato. La struttura è rifinita con protezione anticorrosiva brevettata che prevede in un unico ciclo, l'azione combinata della zincatura a caldo, e verniciatura a polvere in forno con vernici poliestere per esterni, di colore grigio micaceo (finitura standard) che ne garantisce una durabilità minima in ambiente urbano di 15 anni.

### Disponibile anche ad apertura manuale.

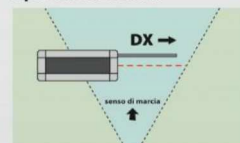
#### A richiesta:

- Radiocomandi supplementari
- Targhe di segnalazione
- Fioriera Multipla Fix cm 67x67x87

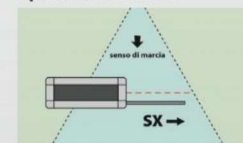
#### Colori disponibili



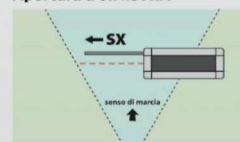
#### Apertura a DESTRA



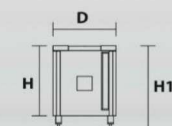
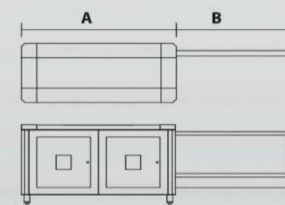
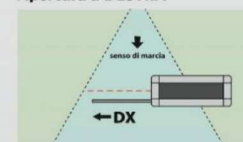
#### Apertura a SINISTRA



#### Apertura a SINISTRA



#### Apertura a DESTRA

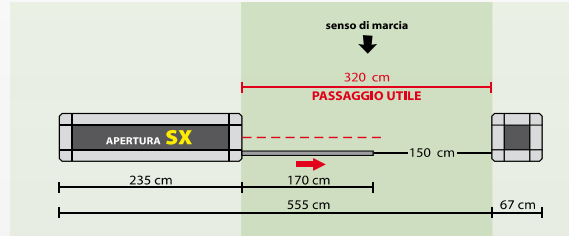


#### Dimensioni (cm)

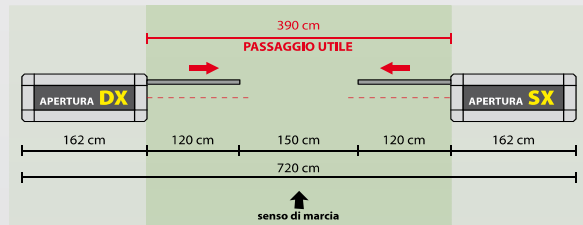
A	B	C	D	H	H1	Kg
162	120	63	67	78	90	245

## ESEMPI D'INSTALLAZIONE

### 1 Senso unico di marcia SLIDE SINGOLA



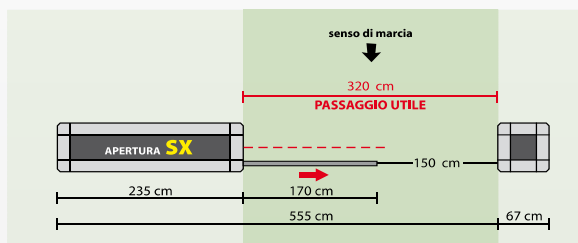
### 2 Senso unico di marcia SLIDE DOPPIA (n.1 ap. SX / n.1 ap DX)



## CONDIZIONI ECONOMICHE

Per la fornitura dei servizi sopra descritti la DIPA GLOBAL SERVICE formula le seguenti proposte alternative:

### 1 Senso unico di marcia SLIDE SINGOLA



- **FIORIERA " MULTIPLA SLIDE BIG " cm 235 ad apertura singola. Ad apertura automatica, funzionante con radiocomando**, fornita totalmente cablata ed assemblata, dotata di sistema autonomo di sicurezza e sblocco manuale, pronta da collegare al cavo di alimentazione. Composta da una fioriera con struttura metallica, realizzata in acciaio zincato e verniciato grigio standard, al cui interno è collocata una parete scorrevole (separata dalla vasca di contenimento della terra ) che trasla lateralmente cm 170.

**Per uso intensivo. Motore a 24V, ad apertura automatica in caso di mancanza energia elettrica**

- **FIORIERA FISSA MOD. MULTIPLA FIX cm 67 x 67 x 87** € 2.200,00 cad. + IVA
- **POSA IN OPERA E COLLAUDO** € 700,00 CAD. + IVA

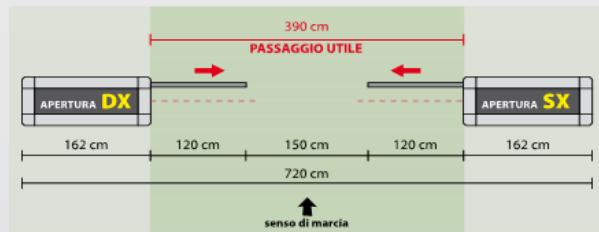
### TOTALE FORNITURA FIGURA 1

- **N. 1 FIORIERA " MULTIPLA SLIDE BIG " cm 235** € 8.500,00 cad. + IVA
- **FIORIERA FISSA MOD. MULTIPLA FIX cm 67 x 67 x 87** € 2.200,00 cad. + IVA
- **OPERE CIVILI PER RALIZZAZIONE LINEA ELETTRICA** DA QUOTARE

#### ACCESSOREI EXTRA

- **Dispositivo di comando monocanale per programmazione apertura ad orario con orologio digitale giornaliero/settimanale** € 480,00 + IVA
- **Dispositivo di comando con rilevatore acustico per l'apertura automatica della barriera al passaggio dei mezzi d'emergenza a sirene azionate.** € 950,00 + IVA

**2** **Senso unico di marcia**  
 SLIDE DOPPIA (n.1 ap. SX / n.1 ap DX)



- **FIORIERA " MULTIPLA SLIDE SMALL " cm 162 ad apertura singola. Ad apertura automatica, funzionante con radiocomando, fornita totalmente cablata ed assemblata, dotata di sistema autonomo di sicurezza e sblocco manuale, pronta da collegare al cavo di alimentazione. Composta da una fioriera con struttura metallica, realizzata in acciaio zincato e verniciato grigio standard, al cui interno è collocata una parete scorrevole (separata dalla vasca di contenimento della terra ) che trasla lateralmente cm 120.  
 Per uso intensivo. Motore a 24V, ad apertura automatica in caso di mancanza energia elettrica € 7.500,00 cad. + IVA**
- **POSA IN OPERA E COLLAUDO** € 700,00 CAD. + IVA
- **OPERE CIVILI PER RALIZZAZIONE LINEA ELETTRICA** DA QUOTARE

**TOTALE FORNITURA FIGURA 2**

- **N. 2 FIORIERA " MULTIPLA SLIDE SMALL " cm 162** € 15.000,00 cad. + IVA
  - **POSA IN OPERA E COLLAUDO** € 1.300,00 CAD. + IVA
  - **OPERE CIVILI PER RALIZZAZIONE LINEA ELETTRICA** DA QUOTARE
- ACCESSOREI EXTRA**
- **Dispositivo di comando monocanale per programmazione apertura ad orario con orologio digitale giornaliero/settimanale** € 480,00 + IVA
  - **Dispositivo di comando con rilevatore acustico per l'apertura automatica della barriera al passaggio dei mezzi d'emergenza a sirene azionate.** € 950,00 + IVA

Distinti Saluti

DIPA Global Service Srl